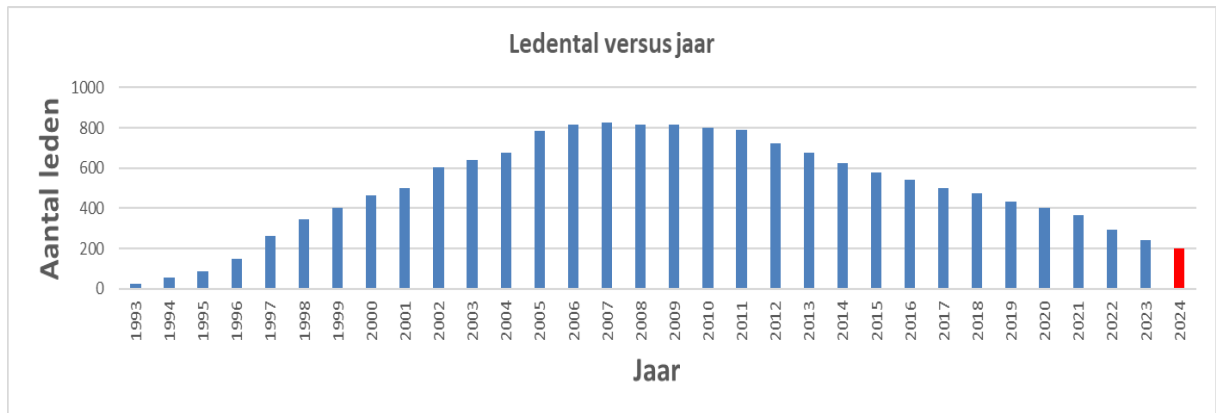


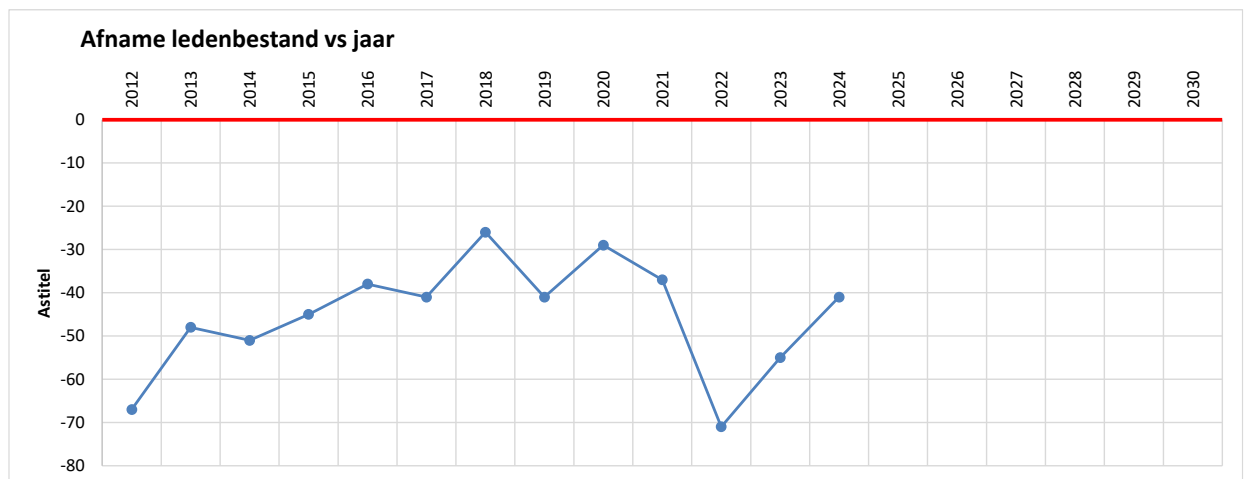
Verlag secretaris over verenigingsjaar 2024

Statistiek leden

In de eerste dia zien we een overzicht van ons ledenaantal gedurende ons bestaan.



Na 15 jaar van gestage toename en een aantal jaren van stabilisatie, zien we dat er, in de 2011 begonnen reductie, nog niet een echte kentering te zien is. Afgelopen jaar hebben zich 41 leden afgemeld en mochten we 1 nieuw lid begroeten. Per 31-12-2024 is ons ledental 200. Van topjaar 2007 met 825 leden naar 200 leden in 2024 is een reductie van meer dan 600 leden. Op een andere manier in beeld gebracht zien we het op de volgende dia.

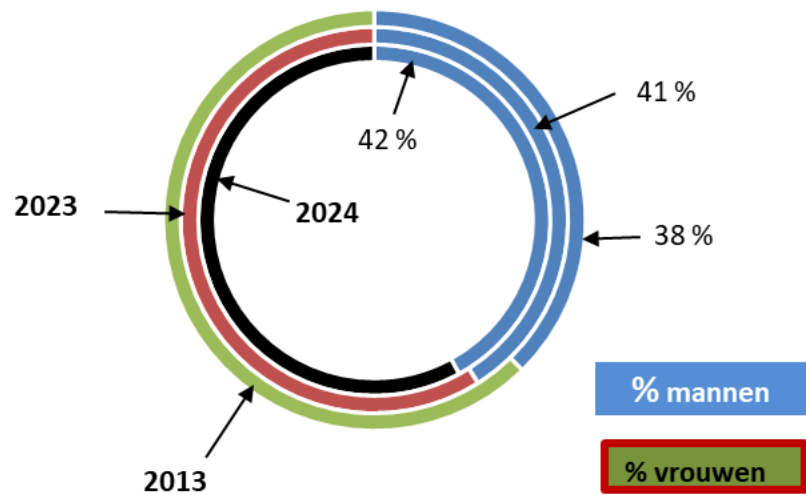


Na het dieptepunt in 2022, tgv Corona en de extreme stijging van de lidmaatschapspreizen van de KWbN, zien we het aantal afmeldingen weer enigszins teruglopen naar de situatie van 2021. Wat hoopvol is, is dat we in 2023 én in 2024 één nieuw lid hebben gekregen.

We kunnen nog verder inzoomen op ons ledenbestand en kijken naar de verhouding mannen/vrouwen.

Op de volgende dia zien we een cirkel grafiek die de verhouding in beeld brengt voor de jaren 2013 de buitenste cirkel; 2023 de middelste cirkel, 2024 de binnenste cirkel. Rood is het percentage vrouwen en blauw het percentage mannen. Er is een kleine verschuiving te zien, het percentage mannen is met 4 puntprocent toegenomen.

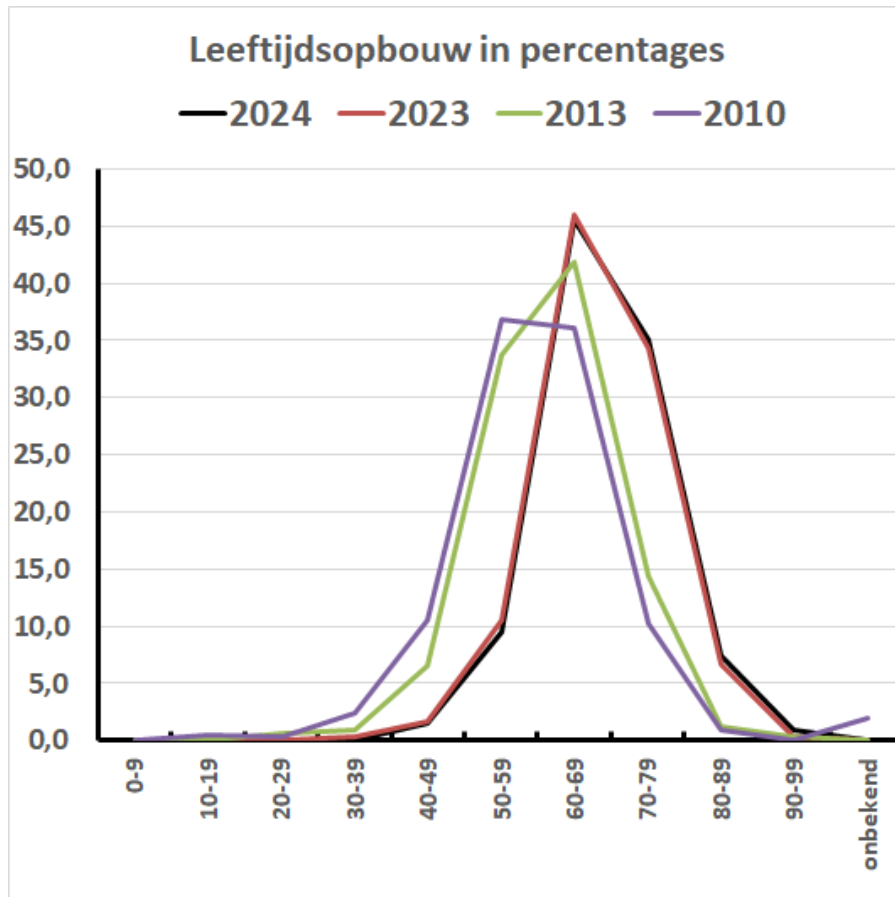
Percentages mannen en vrouwen



De leeftijdsopbouw kunnen we ook in oenschouw nemen. In de volgende dia vinden we een tabel, waarin we de leeftijd in klassen hebben ingedeeld en daarnaast kolommen met een viertal jaren.

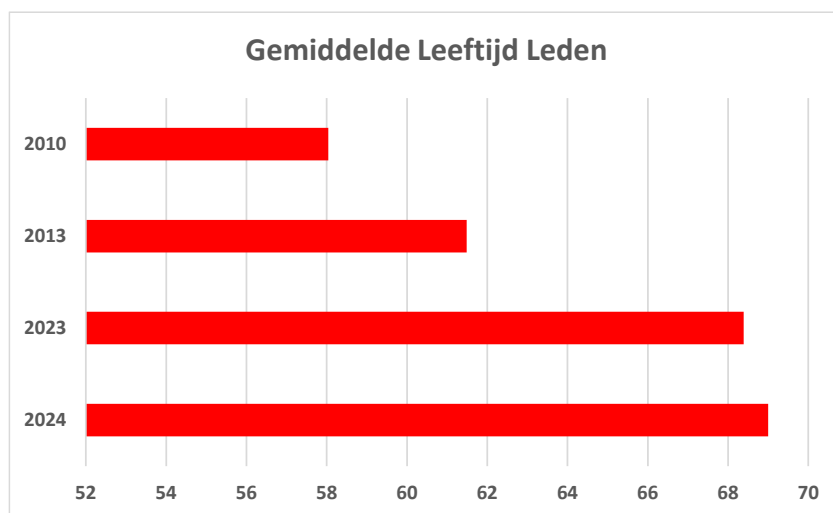
leeftijdsopbouw in percentage per klasse				
klasse	2024	2023	2013	2010
0-9	0,0	0,0	0,0	0,0
10-19	0,0	0,0	0,1	0,5
20-29	0,0	0,0	0,6	0,4
30-39	0,0	0,4	1,0	2,4
40-49	1,5	1,7	6,5	10,5
50-59	9,5	10,5	33,8	36,9
60-69	45,5	46,0	41,9	36,1
70-79	35,0	34,3	14,4	10,3
80-89	7,5	6,7	1,3	0,9
90-99	1,0	0,4	0,3	0,1
onbekend	0,0	0,0	0,0	2,0
totaal				
	100	100	100	100

We hebben de afgelopen jaren een flinke reductie in het aantal leden gehad, dus om een redelijk vergelijk te maken, werken we met percentages. We zien de donker rode blokken zakken naar hogere leeftijdsklassen en daarnaast ook een toename in percentage bij die rode blokken. Voor de klasse 70-79 jaar zien we een verschuiving van 25 puntprocenten; 10% in 2010 naar 35% in 2024. In een volgende dia is die verschuiving goed te zien in de grafiek.



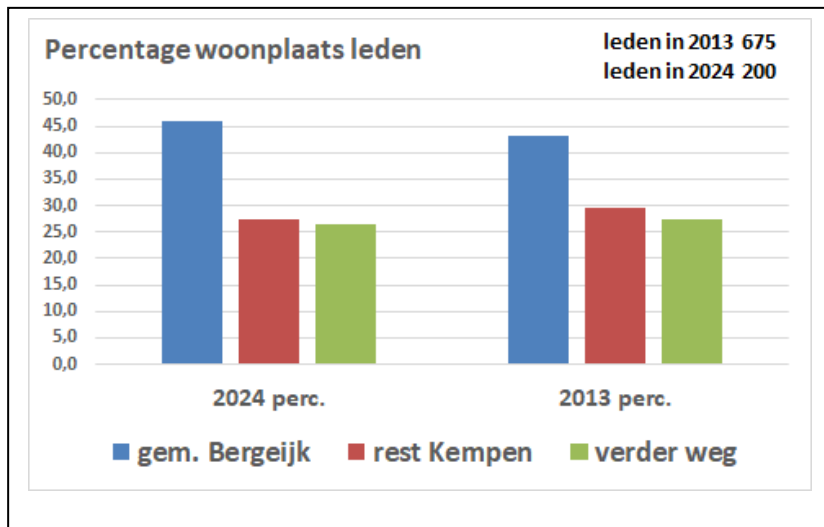
De paarse curve van 2010 verschuift naar de zwarte curve van 2024 rechts. We zien hier tevens dat bruine en zwarte curve een hogere piek hebben. Hiermee is duidelijk de vergrijzing zichtbaar waarmee onze club te maken heeft.

Dit wordt nog duidelijker als we naar de gemiddelde leeftijd van onze leden kijken. De volgende dia laat een staafdiagram zien waarin we zien dat de gemiddelde leeftijd van ca 58 jaar in 2010 verschuift via 68 jaar in 2023 naar 69 jaar in 2024. Dit laatste is logisch natuurlijk als je in één jaar tijd geen nieuwe leden erbij krijgt.



In de volgende dia zien we een grafiek die een verdeling laat zien over regio's waaruit onze leden afkomstig zijn. Links de verdeling in 2024 en rechts de verdeling in 2013. In blauw zien we de "gemeente Bergeijk", in rood de rest van de Kempen en in groen daarbuiten.

Ook hier weer werken we met percentages.



2024	2023	2013	Gemeentes
92	98	292	gem. Bergeijk
55	72	199	rest Kempen
53	69	184	verder weg
200	239	675	totaal

Wat we hier zien is dat procentueel gemeente Bergeijk iets is toegenomen ten koste van de categorieën Rest van de Kempen en Verder Weg.

De terugloop en de vergrijzing van ons ledenbestand kunnen we toewijzen aan een gebrek van aanwas van jonge leden en de afmelding van veel leden vanwege een hoge leeftijd en/of fysiek niet meer in staat om te wandelen en afmelding van wege de hoge contributiekosten veroorzaakt door de bond.

Daarnaast hebben we te maken met het feit dat leden wel lid willen blijven van de bond en daardoor zich hebben afgemeld bij ons omdat ze dan anders met een dubbel lidmaatschap duurder uit zijn.

Met een aangepast bestuursbeleid en de activiteiten die we ontplooiën hopen we dat de reductie in ieder geval in de toekomst beter in toom kunnen houden.

Statistiek Wandelingen

In 2024 hebben we het aantal wandelingen van 7 teruggebracht naar 6 dat is inclusief de Wandel3Daagse.

De zomerwandeling in juni, scoorde aanzienlijk beter dan vorig jaar. De open Grenztocht in januari en de Voorjaarswandeling in april waren ietsjes minder en de Grensparkwandeling was vergelijkbaar met vorig jaar. Onze tweede Wandel3Daagse mocht zich verheugen op een hoger aantal deelnemers dan vorig jaar. We noteerden veel kinderen, maar liefst 131 kinderen op 3 dagen. Echter de Kerstwandeling viel evenals het weer flink tegen.

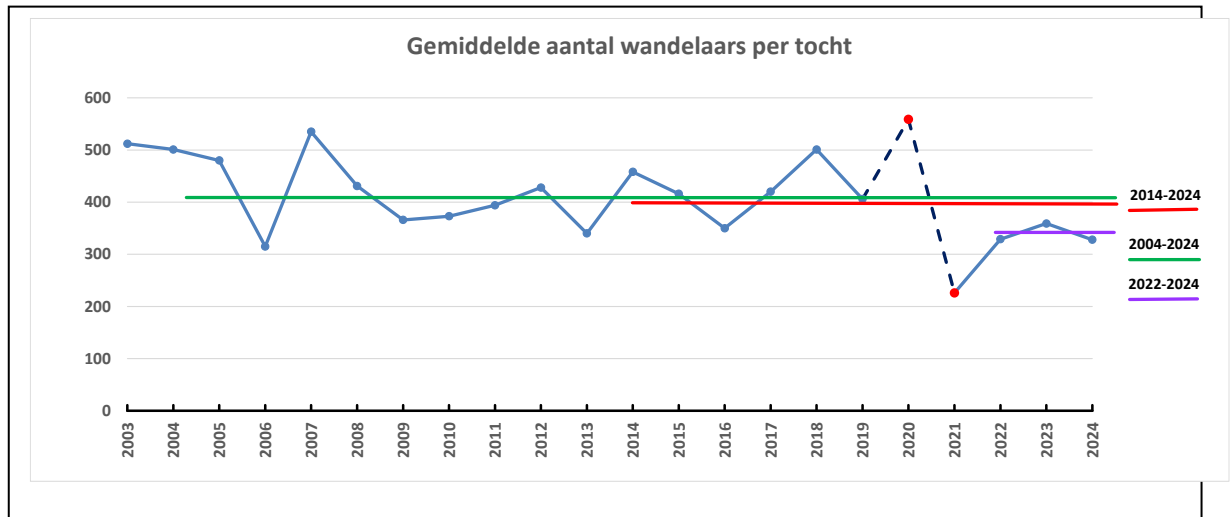
In de volgende dia zien we een tabel met een overzicht van het aantal wandelaars in de afgelopen jaren.

jaar	2010	2011	2012	2013	2014	2015	2016	2017	2018	2019	2020	2021	2022	2023	2024
gem.	373	394	428	340	458	416	350	420	501	406	559	226	329	359	329
#	10	10	9	10	10	9	9	9	9	9	1	1	8	7	6
tot.	3725	3943	3854	3399	4583	3748	3150	3780	4556	3651	559	226	2628	2511	1971

Met 2 tochten minder in 2024 zitten we toch op een tochtgemiddelde dat vergelijkbaar is met de twee voorgaande jaren.

De volgende grafiek laat het verloop van het gemiddelde aantal deelnemers per tocht zien.

Uiteraard zijn de jaren 2020 en 2021 vanwege corona enigszins vertekend bij 1 wandeling per jaar. Over de laatste 20 jaar zitten we net iets boven de 400 wandelaars gemiddeld per tocht, groene lijn en over de laatste 10 jaar, rode lijn net iets onder de 400 wandelaars gemiddeld per tocht. Door



Corona zijn we deelnemers kwijtgeraakt. Dat wordt duidelijk als we naar de laatste 3 jaar kijken. We zien dat het gemiddelde gezakt is naar 340, zie de paarse lijn.

Verder:

PR, clubblad en website

Diverse persberichten over onze activiteiten naar dag- en weekbladen zijn het afgelopen jaar weer de deur uitgegaan en ieder kwartaal is er een clubblad verschenen.

De grote problemen die we voorheen hadden met onze website zijn opgelost door professioneel ondersteuningsbedrijf Noeste IJver. Echter door de hoge jaarlijkse kosten hebben we besloten om in zee te gaan met MvdW Media, oftewel Manon van de Wiel, die naar beloofd dezelfde kwaliteit zal leveren. Het bestuur raadt een ieder aan om, via de website, het clubblad voortaan digitaal te lezen. Het ziet er gelikt uit, in kleur en voorzien van mooie natuurfoto's die onze leden gemaakt hebben op wandelingen. Indien je het clubblad alleen nog digitaal wilt lezen geef dat dat even door aan de redactie. Dat bespaart ons weer in de kosten. Het clubblad kun je ook downloaden.

De nieuwsbrief wordt enthousiast ontvangen. Deze wordt alleen verzonden naar leden waarvan we een emailadres hebben. Dus wil je snel op de hoogte zijn van nieuws rond onze vereniging dan is het verstandig om je emailadres bij ons kenbaar te maken via publicrelations@degrenslopers.nl

Verdere activiteiten:

- We hadden een Opschoondag op **23 maart**. Met een groep vrijwilligers namen we deel aan de 22^e editie van de Landelijke Opschoondag. Het leverde weer een aanhanger zwerfafval op.
- Op **4 april** hadden we een wandeling voor onze leden vanuit museum Andreas Schotel in Esbeek. Onderweg waren etsen, aquarellen en sculpturen geïnspireerd op het werk van de Rotterdamse kunstenaar Andreas Schotel te bewonderen. Met na de wandeling nog even tijd om het museumje te bekijken. Zestien Grenslopers namen deel aan deze mooie en culturele wandeling.
- De Ledentocht "Vervolg Vennenpad" vond plaats op **6 april**. Met 11 deelnemers werd de etappe Vresselse Hut, Nijnsel naar natuurpoort De Plaetse in Heeze ca. 32 km, afgelegd.
- Op **4-5-6 september** hielden we voor de tweede keer een Wandel3Daagse. Ook deze tweede editie was een succes.
- Op **21 september** werd door 11 wandelaars deelgenomen aan de laatste etappe van de ledentocht Vennenpad. Van natuurpoort De Plaetse in Heeze naar Soerendonk, ook ca. 32 km.

- Op zaterdag **28 september** hadden we een ledenwandeling op De Plateaux-Hageven met onderweg een pauze in het bezoekerscentrum De Wulp, dat bekeken werd. Er namen 11 wandelaars deel.
- Onze traditionele feestelijke vrijwilligers middag/avond vond plaats op zaterdag **12 oktober** in Bergeijk. We waren te gast bij het sacramentsgilde en mochten schieten op de wip. Hierna werd er genoten van een drankje en een heerlijk buffet. Er waren 37 vrijwilligers aanwezig.
- Op iedere maandagavond om 19.00 uur kun je nog steeds met ons meewandelen voor een rondje Luyksgestel vanaf de kerktoren. Hier kan iedereen zich, zonder kosten, bij aansluiten.
- Verder blijven we nog steeds dopjes inzamelen voor een geleidehond bij de KNGF. Met het geld dat ze voor de dopjes krijgen wordt er een puppy aangekocht die dan opgeleid wordt tot een geleidehond.

Bestuurszaken:

- Onze Algemene Ledenvergadering werd gehouden op dinsdag 6 februari 2024.
- De bestuursleden Leny Nabuurs, Emmie Scheerens en Henk Smoorenburg werden herkozen en er werd afscheid genomen van Arlette Hoppenbrouwers.
- Willy Bloks werd met algemene instemming van de ALV benoemd tot lid van verdienste.
- Onze statuten werden door de notaris i.v.m. de WBTR (wet bestuur en toezicht rechtspersonen) en onze relatiewijziging met de bond opnieuw opgesteld en door de ALV van 6 febr. 2024 goedgekeurd.
- We hebben herhaalde oproepen gedaan voor een bestuurslid PR en Communicatie. Helaas nog niet gevonden.
- We zijn op zoek naar kandidaten om onze route-uitzetter te ondersteunen.
- Bij de rust tijdens de wandeling zijn we over gestapt op betaling via consumptiemunten. Een groene munt kost € 1,80. Een gele munt kost € 0,90. De groene munt is de eenheidsprijs voor alle consumpties behalve speciaal bier daar vragen we een groene en een gele munt voor.
- De inschrijfgelden 2024 voor onze wandelingen lieten we onveranderd.
- Tarieven 2025. We zijn in overleg met werkgroep wandelingen over tarieven. We willen de Belgen volgen. Na de Open Grenztocht wordt dit nader geëvalueerd.
- Stickers zijn niet langer gratis maar kosten voortaan € 0,30
- We hebben weer een jaarcontract afgesloten met Staatsbosbeheer.
- We hebben een werkgroep Sociale Veiligheid opgericht.
- We hebben een stappenplan VOG (Verklaring Omtrent Gedrag) voorbereid.
- We hebben een visie, gedragsregels en een aannamebeleid voor de vereniging opgesteld.
- We hebben nogmaals bijlage 1 van het HHR geëvalueerd en een daarbij horende takenverdeling werd verder gestroomlijnd.
- We zijn in overleg met de gemeente Bergeijk over het plaatsen van een bankje in ons wandelgebied.
- We hebben deelgenomen aan de RaboClubSupport.
- We hadden ons aangemeld voor de Clubloterij van NOC*NSF. Onze leden konden loten kopen en onze vereniging kreeg 80% van het bedrag van de verkochte loten.
- We hebben het contract voor onderhoud, support en kosten van onze website en de club-email tegen het licht gehouden en vergeleken met andere host-aanbieders. De daaruit besloten migratie hebben we voorbereid.
- We hebben het contract met ISSUU verlengt betreffende het online publiceren van het clubblad.
- We zijn in overleg getreden met Stichting Kempen in Beweging wat deze stichting voor WSV De Grenslopers kan betekenen en omgekeerd.
- Er werd deelgenomen aan thema-avonden van Stichting Kempen in Beweging.
- We hebben een eigen promotiefolder WSV De Grenslopers ontwikkeld.

- We hebben een nieuwe regeling onkostenvergoeding en sociale verplichtingen opgesteld.
- We hebben de vrijwilligerskleding geïnventariseerd en uiteindelijk nieuwe vesten aangeschaft.
- Drie 25-jarige jubilarissen werden thuis bezocht en zij kregen een roos en een pen met inscriptie. In het clubblad werd aandacht aan hen besteed.
- Het bestuur bestond in 2024 uit 6 personen.

Regio-overleg:

- Om conflicterende zaken te voorkomen hebben we ons wandelprogramma aan een aantal verenigingen in de regio overlegd.
- Er heeft regelmatig overleg plaats gevonden met de Grensparkwandelingen organisatie .

Bondszaken:

- Het jaarverslag van 2024 komt pas in maart 2025. Enkele puntjes uit het jaarverslag KWbN 2023:
- Het financiële resultaat van de KWbN van 2023 is lager dan verwacht. De inkomsten zijn iets lager dan begroot, terwijl de kosten iets hoger uitvielen. Hoewel de IT-kosten zijn meegevallen door de vertraging van de invoering van nieuwe systemen, zal dit leiden tot hogere kosten in de komende jaren. Hoewel de huidige financiële positie voldoende is om het tekort op te vangen, is dit op de lange termijn niet wenselijk.
- KWbN heeft in 2023 een grote investering gedaan in haar digitale landschap. Zowel het CRM-systeem als de financiële administratie zijn volledig doorontwikkeld.
- KWbN heeft het boekjaar 2023 afgesloten met een negatief resultaat van € 147.140 (in 2022 was er een negatief resultaat van € 170.550). In 2024 verwacht men een positief resultaat van € 43.000
Het aantal leden is in 2023 sterk afgenomen. Dit daalde van 48.339 naar 37.087 leden, voornamelijk veroorzaakt door 11.500 afmeldingen van leden via lidorganisaties.
Men verwacht een toename van 600 leden in 2024.

Tot zover dit jaaroverzicht van onze vereniging over 2024

Secr. Henk Smoorenburg

13-01-2025